

MAHEVILJELUSE TULEMUSLIKKUS MAJANDUSLIKUS MÕTTES

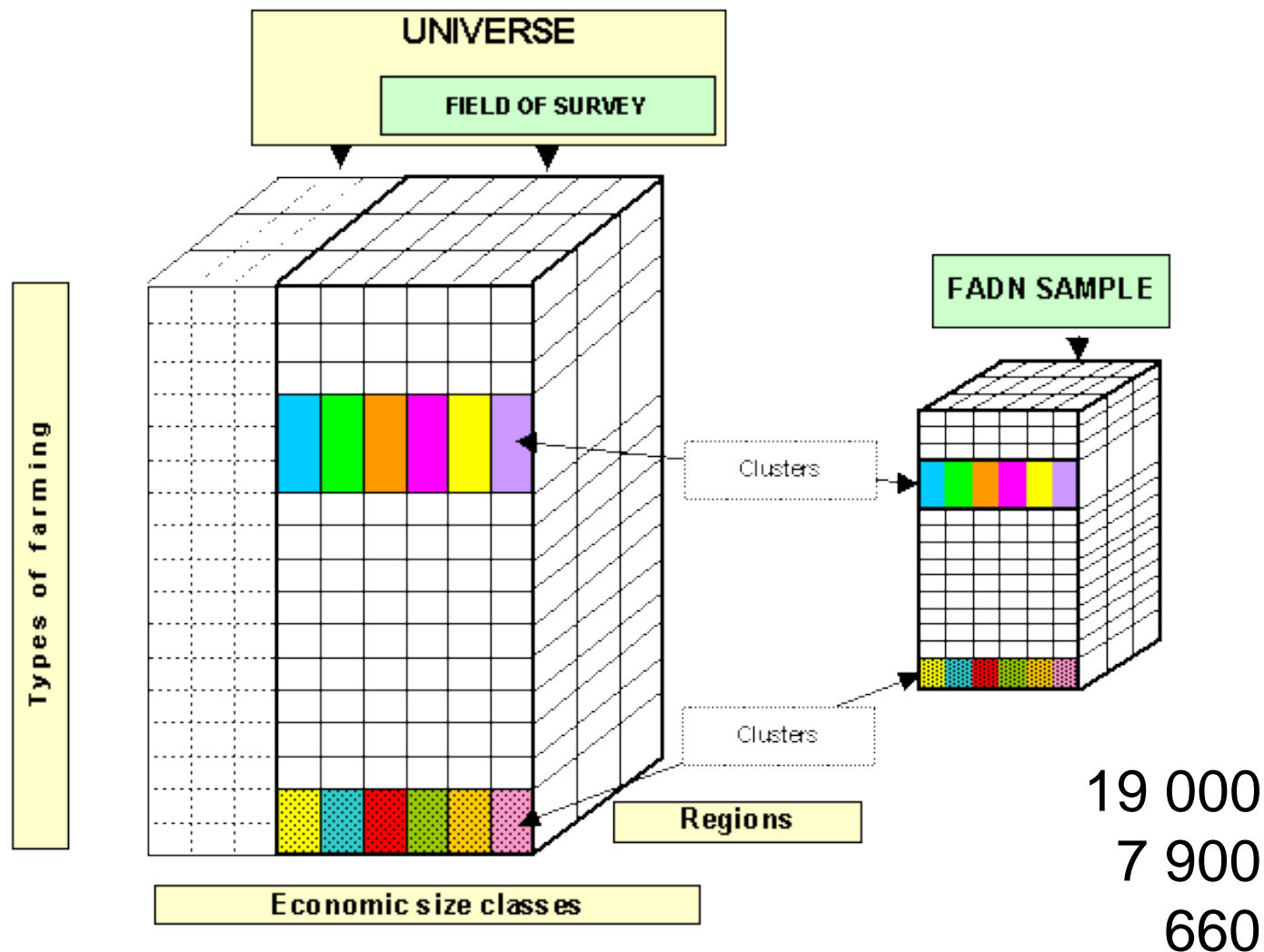
06.04.2016

Marju Aamisepp
Maamajanduse Infokeskus

Põllumajandusliku raamatupidamise andmebaas (FADN)

- Loodi 1965 (EL) põllumajanduslike majapidamiste sissetulekute ja majandustulemuste analüüsimiseks
- Kohustuslik kõigile liikmesriikidele
- Ainus andmeallikas mikromajanduslikul tasandil, ühtlustatud metoodika kogu ELis
 - Kokku 4,5 miljonit majapidamist, valimi suurus 83 000
 - Esindatud ~90% kasutusel olevast põllumajandusmaast ja põllumajanduslikust tootmisest kogu ELis

FADN üldkogum ja valim



FADN Eestis

- Kontaktasutus - Maamajanduse Infokeskus
 - alustati 1996
 - andmebaas alates 2000
 - ELi andmebaasis alates 2004
- Juhtkomisjon kontaktasutuse töö korraldamiseks
 - Esindajad põllumajandusministeeriumist, Maaülikoolist, Statistikaametist, Põllumajandus-Kaubanduskojast ja tootjaorganisatsioonidest
- Lepingulised andmekogujad üle Eesti

Kogutavad andmed

Ettevõtte struktuur

- Põllukultuuride kasvupind
- Loomade arv
- Tööjõud

Tootmine

- Taimekasvatustoodang ja kulud
- Loomakasvatustoodang ja kulud
- Kõrvaltegevus ja kulud

Finantsid

- Toetused
- Sissetulekud ja kulud
- Bilansinäitajad

Teraviljasektor

Spetsialiseerunud teravilja, õli- ja valgukultuuride kasvatajad

Üldkogumis

- 1300 tootjat, (sh 300 mahetootjat)

Valimis 2014

- 167 tavatootjat
- 16 mahetootjat

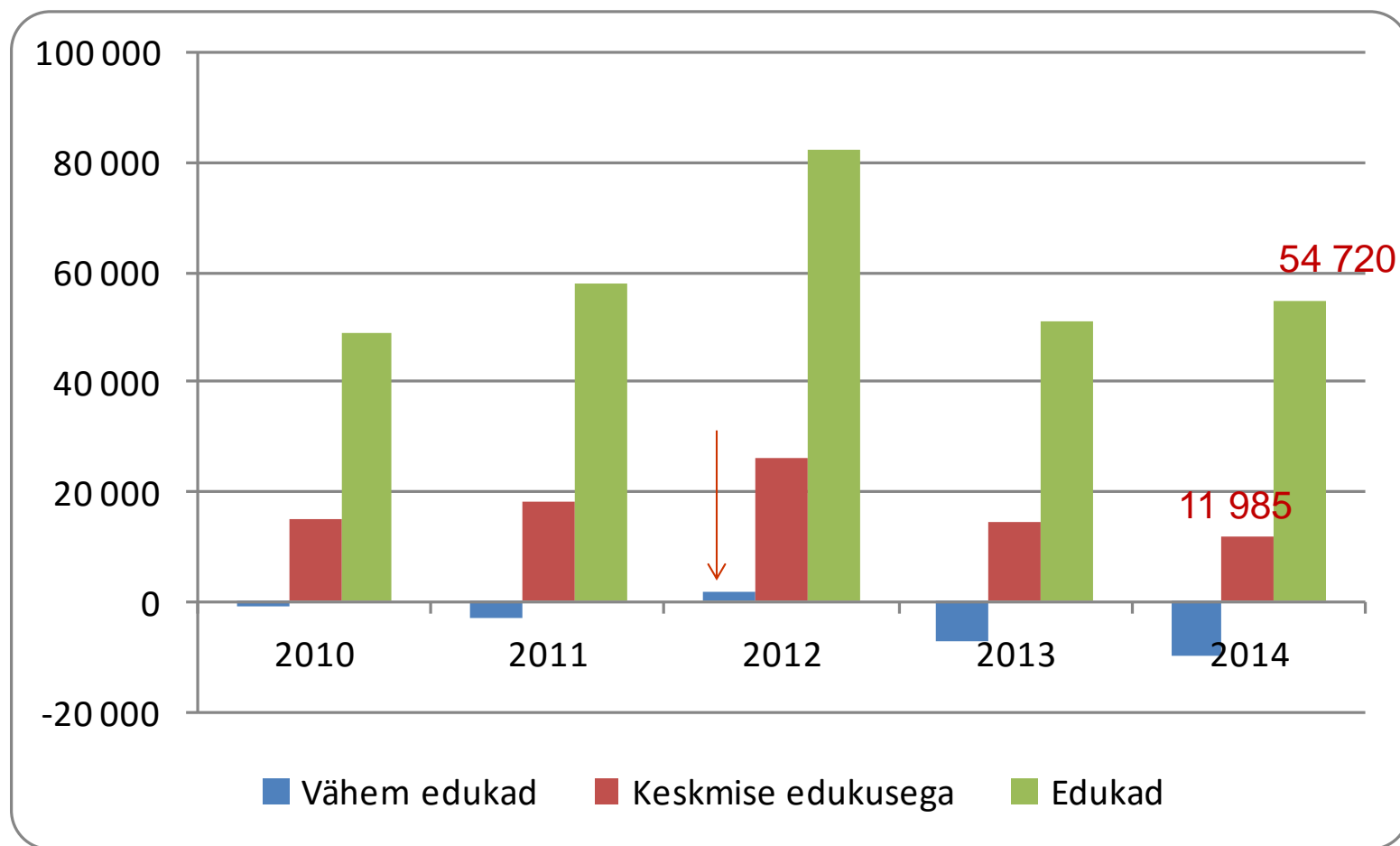
Üldised tulemused, 2012-2014

Teravilja-, õli- ja valgukultuuride kasvatamine	2012	2013	2014
Tootjate arv valimis, sh mahetootjad	162 11	169 12	183 16
Põllumajandusmaa, ha	187	197	178
Nisu saagikus, t/ha	4,1	3,6	4,0
Kogutoodangu suhe kogukuludesse	1,07	0,81	0,84
- - sama, koos toetustega	1,36	1,12	1,10
Taimekasvatustoodangu väärtus, €/ha	716	583	564
Taimekasvatuse erikulud, €/ha	223	210	221
Toetused (v.a investeeringutele), €/ha	178	188	171
Põllumajanduslik müügitulu, €/ha	553	379	437
Netolisandväärtus tööjõuühiku kohta, €	41 240	21 807	20 757

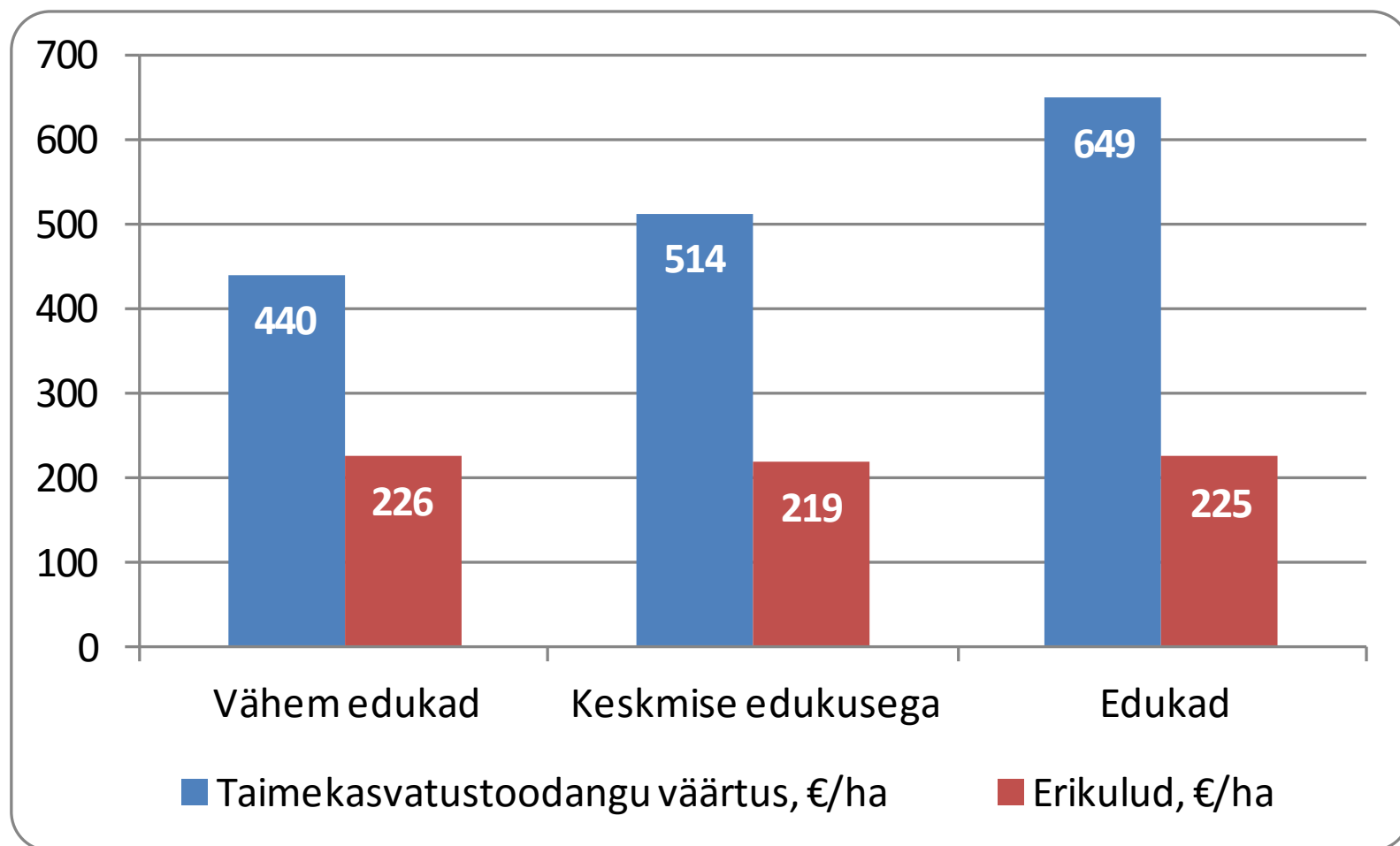
Edukad ja vähem edukad, 2014

	Vähem edukad	Keskm. edukad	Edukad
Põllumajandusmaa, ha	93	150	318
Nisu saagikus, t/ha	3,4	3,8	4,4
Kogutoodangu suhe kogukuludesse	0,56	0,76	1,01
- - sama, koos toetustega	0,78	1,03	1,28
Taimekasvatustoodangu väärtus, €/ha	440	514	649
Taimekasvatuse erikulud, €/ha	226	219	225
Toetused (v.a investeeringutele), €/ha	165	173	169
Põllumajanduslik müügitulu, €/ha	392	415	474
Netolisandväärtus tööjõuühiku kohta, €	-9 810	11 985	54 720

Netolisandväärtus, €/tjü



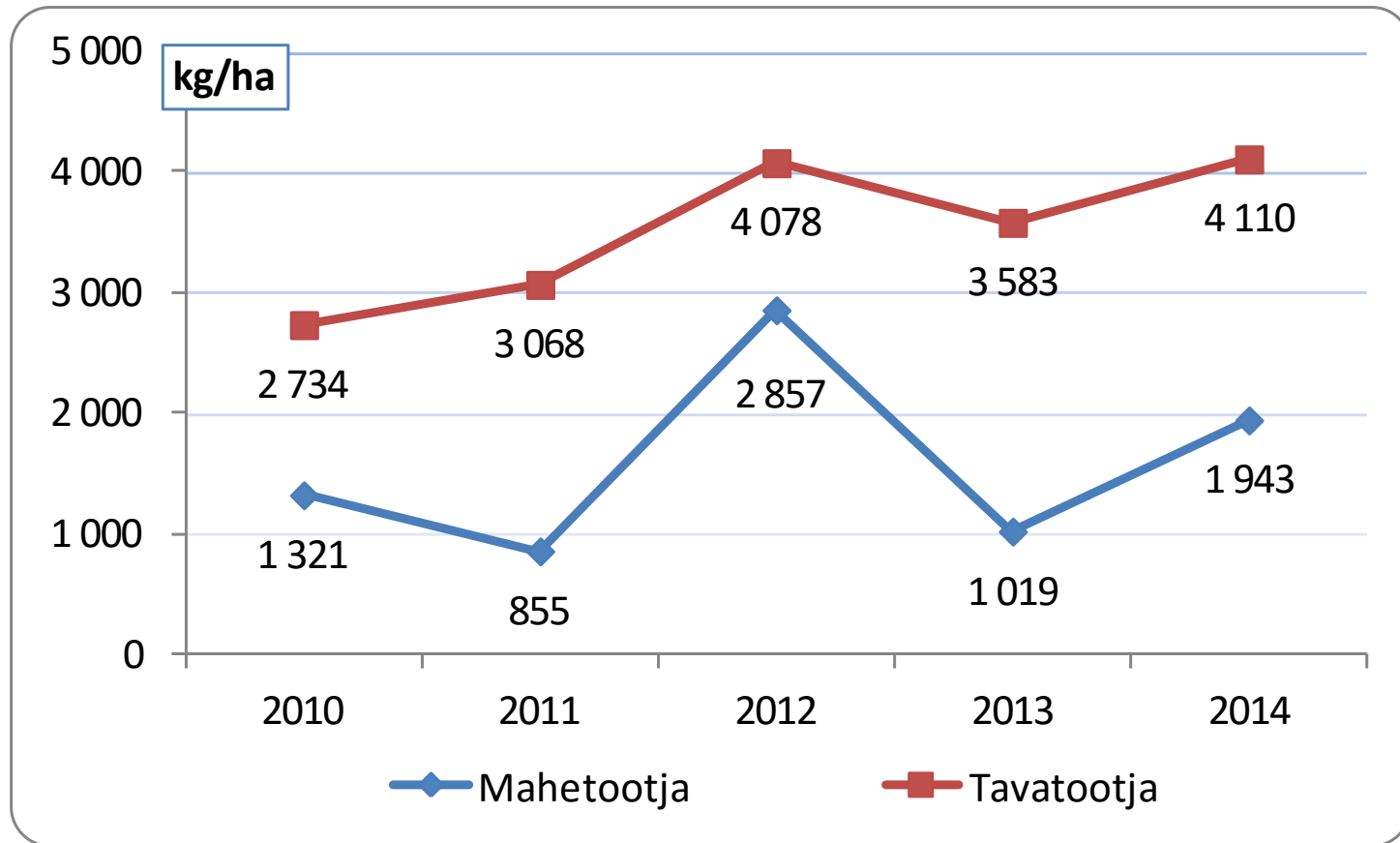
Toodangu väärtus ja erikulud, 2014



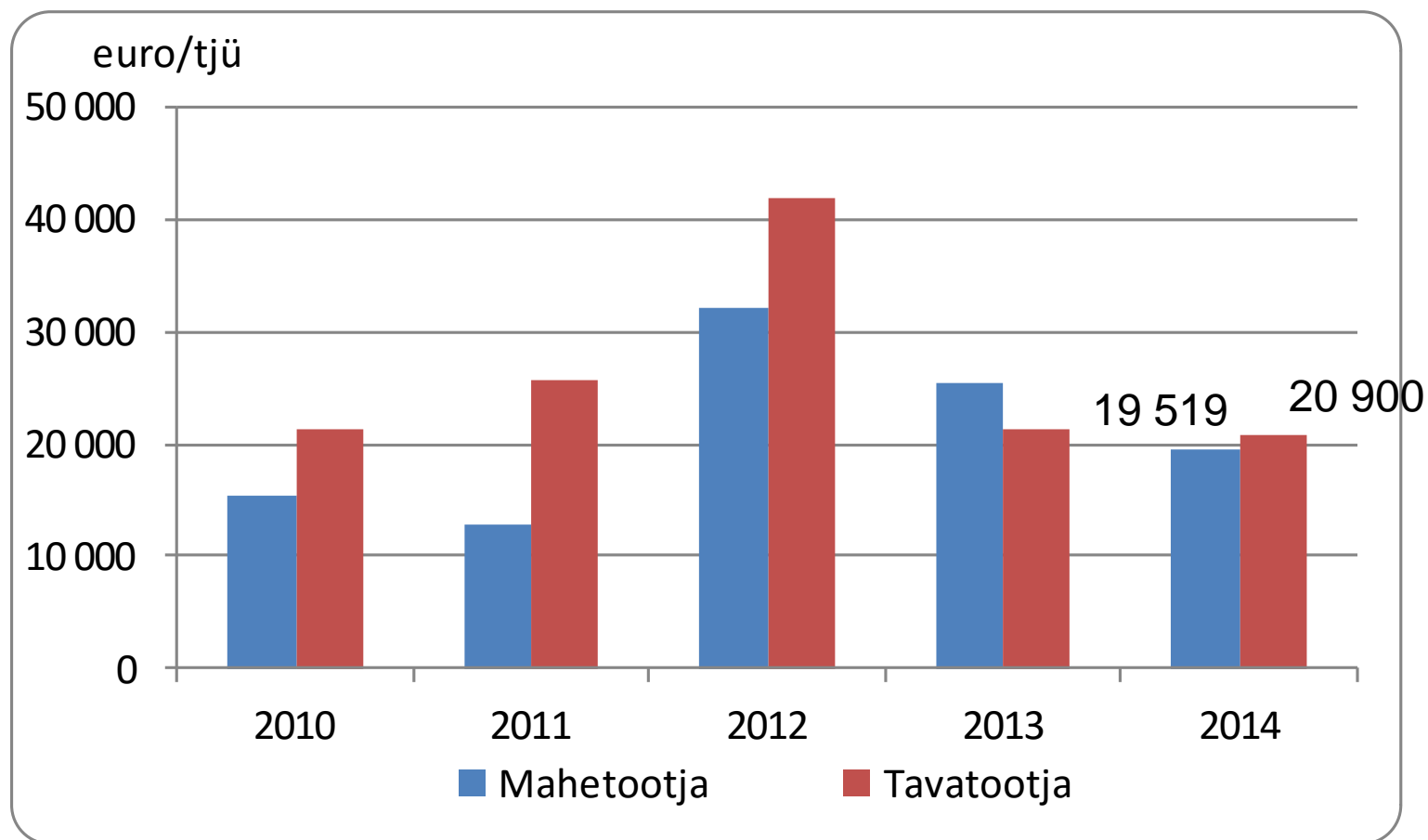
Üldised tulemused, 2014

	Mahe- tootjad	Tava- tootjad
Tootjate arv valimis	16	167
Põllumajandusmaa, ha	151	182
Nisu saagikus, t/ha	1,9	4,1
Kogutoodangu suhe kogukuludesse	0,57	0,86
- - sama, koos toetustega	1,07	1,10
Taimekasvatustoodangu väärtus, €/ha	364	585
Taimekasvatuse erikulud, €/ha	47	245
Toetused (v.a investeeringutele), €/ha	232	163
Põllumajanduslik müügitulu, €/ha	206	469
Netolisandväärtus tööjõuühiku kohta, €	19 519	20 900

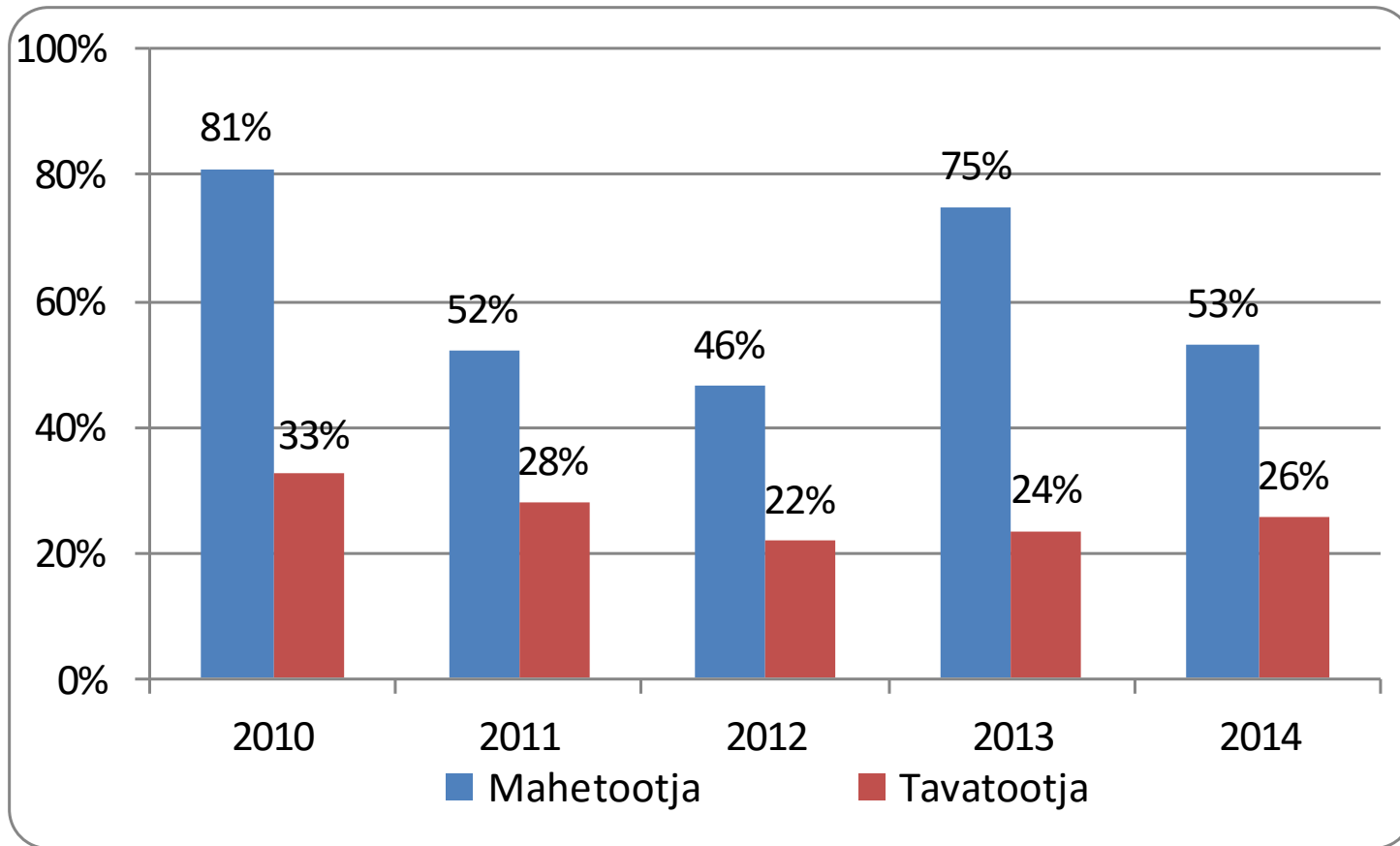
Nisu saagikus, 2010-2014



Netolisandväärtus, 2010-2014

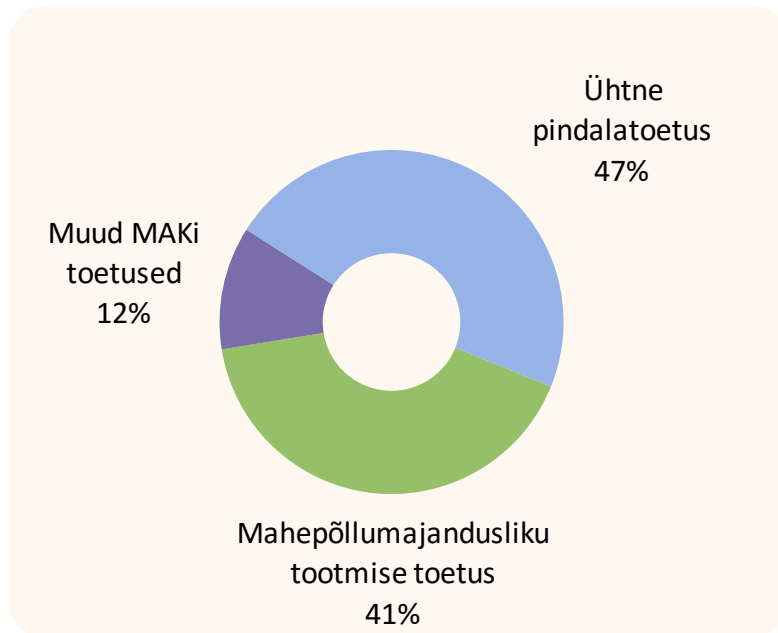


Toetuste osakaal sissetulekutes, 2010-2014



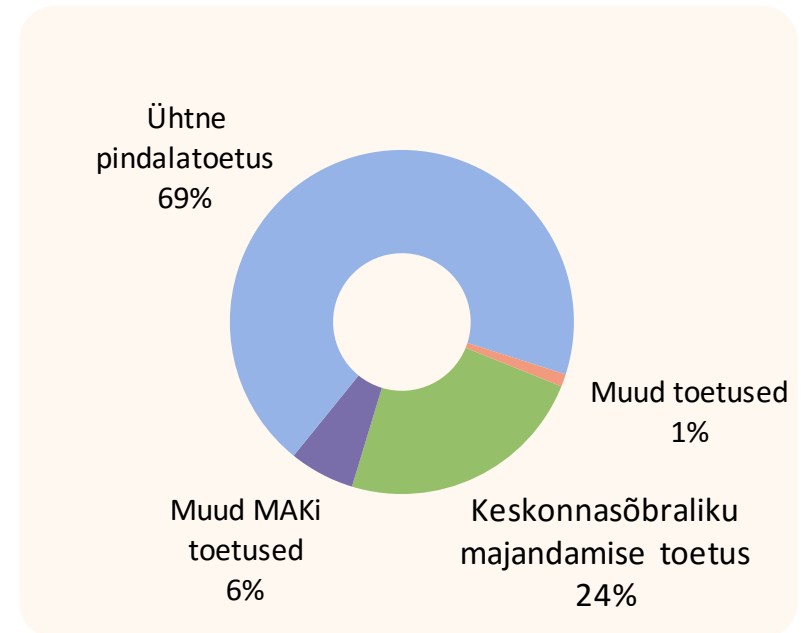
Toetuste (v.a invest) struktuur, 2014

MAHETOOTJAD



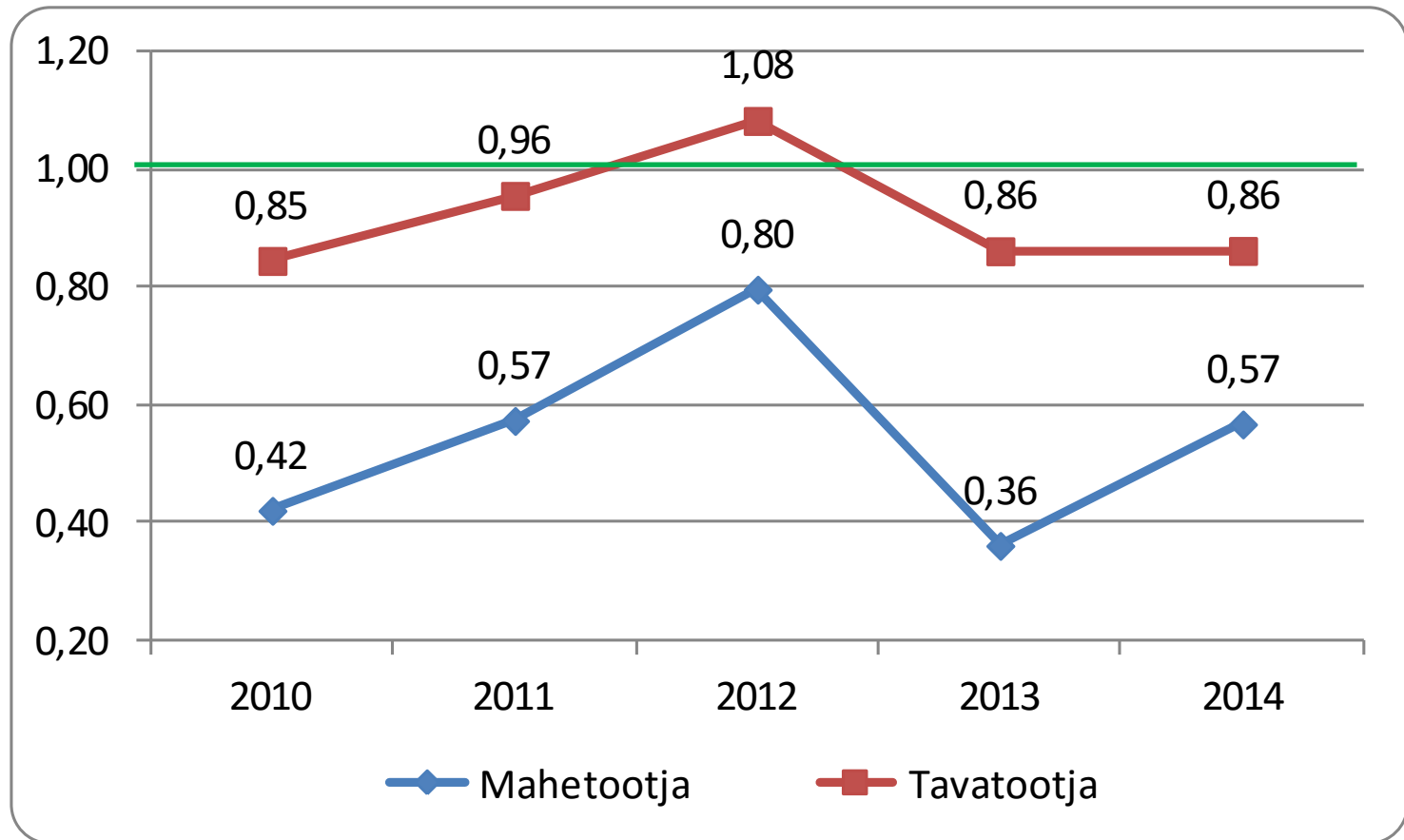
232 €/ha

TAVATOOTJAD

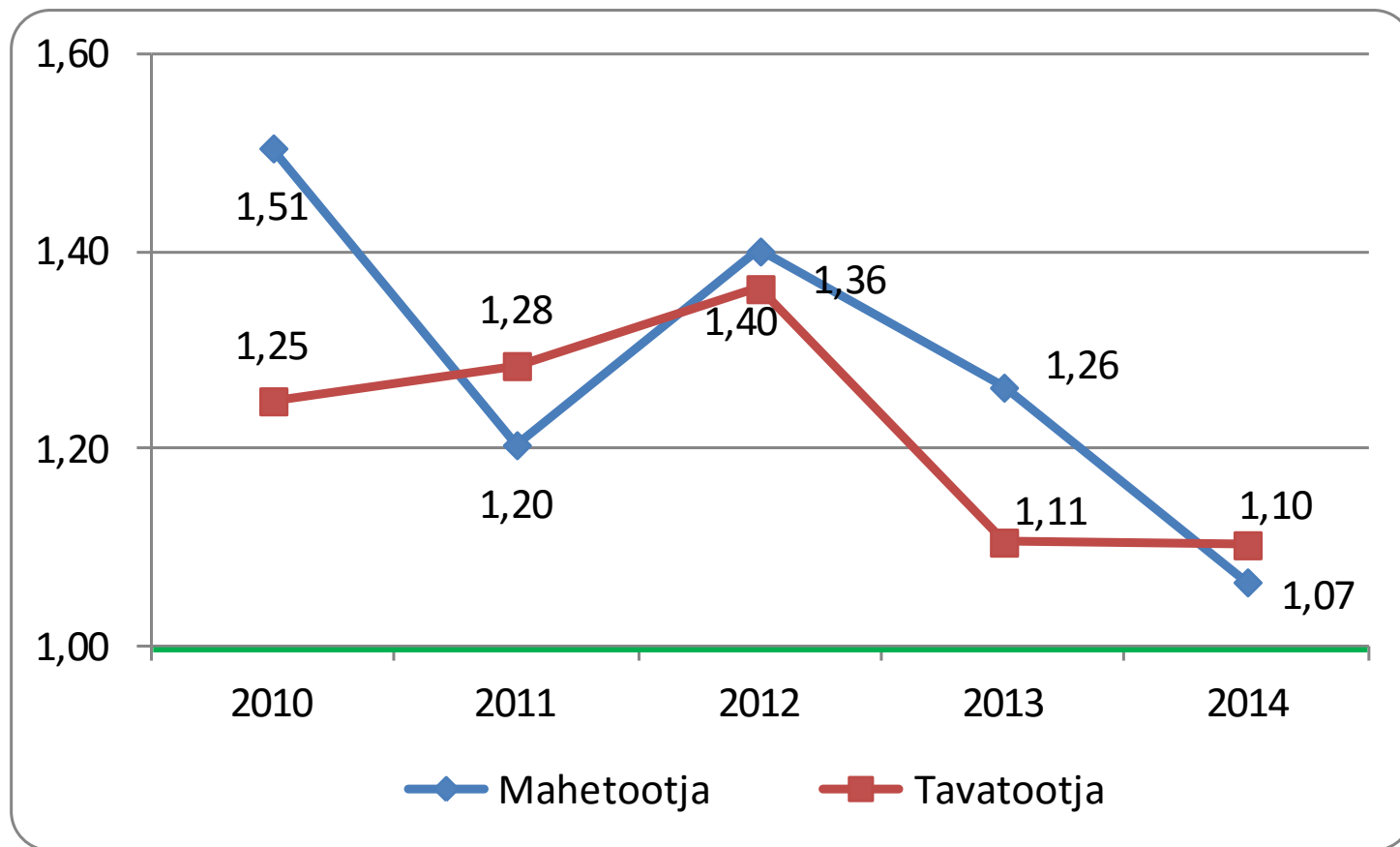


163 €/ha

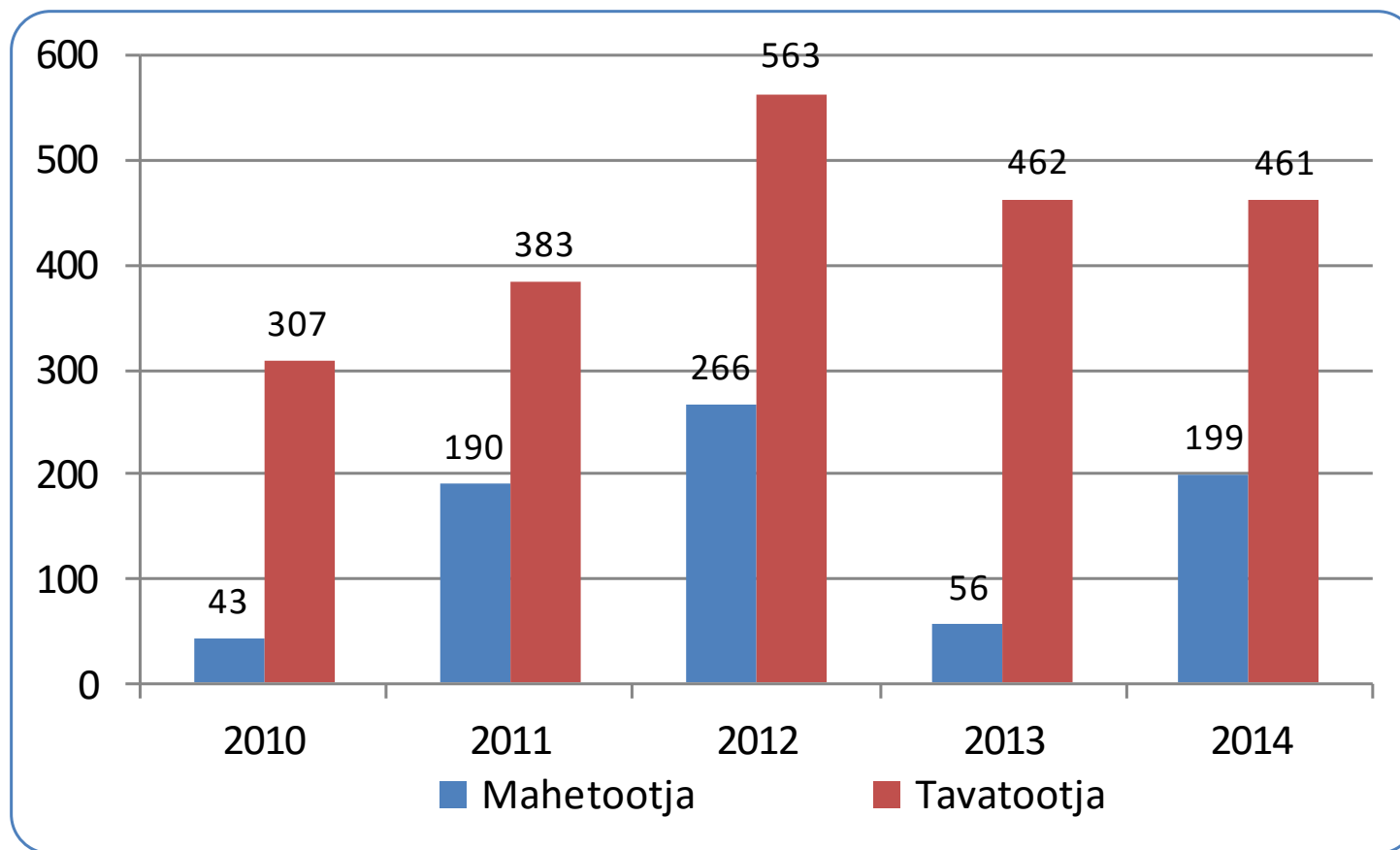
Kogutoodangu suhe kogukuludesse, 2010-2014



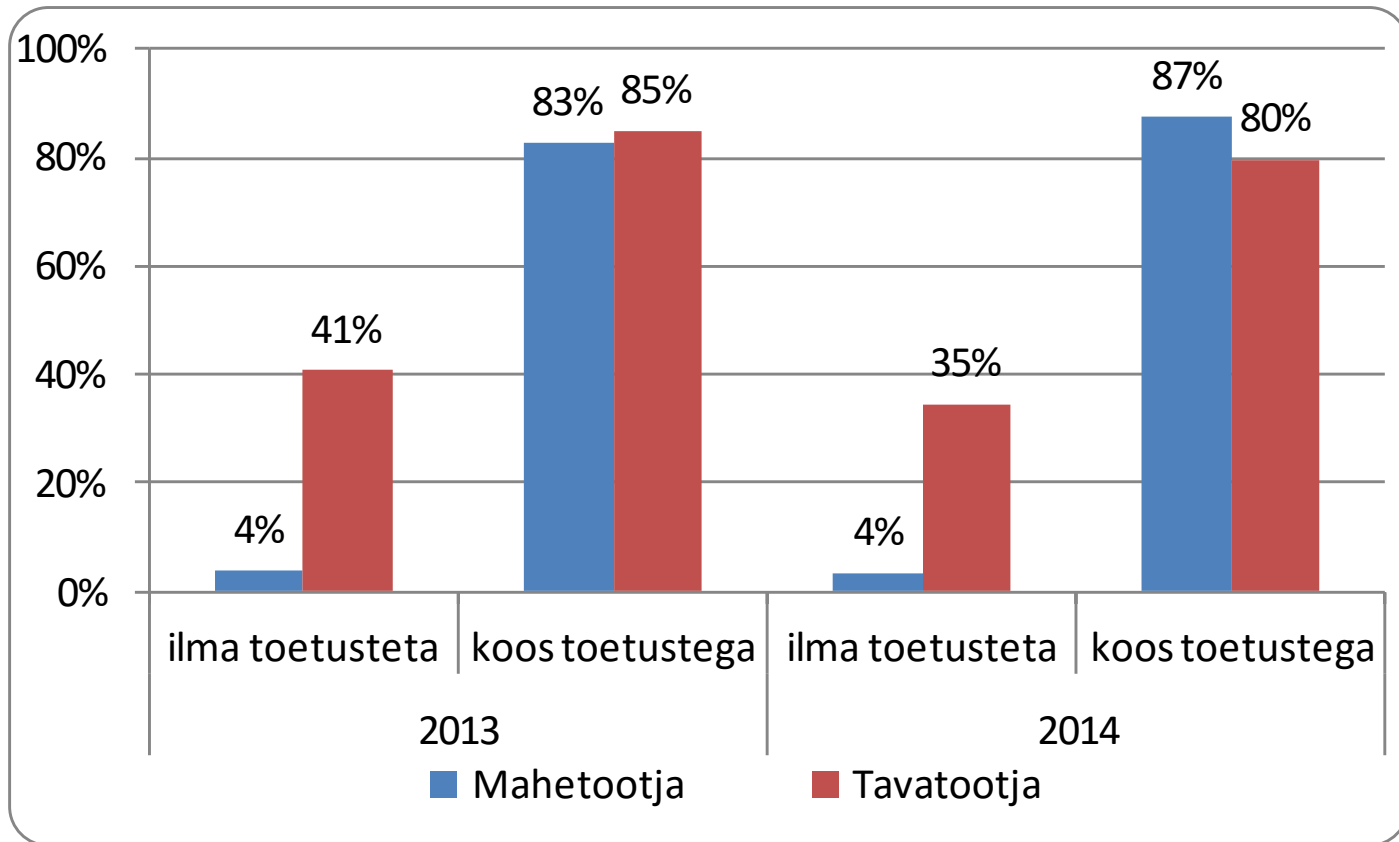
Kogutoodangu (k.a toetused) suhe kogukuludesse, 2010-2014



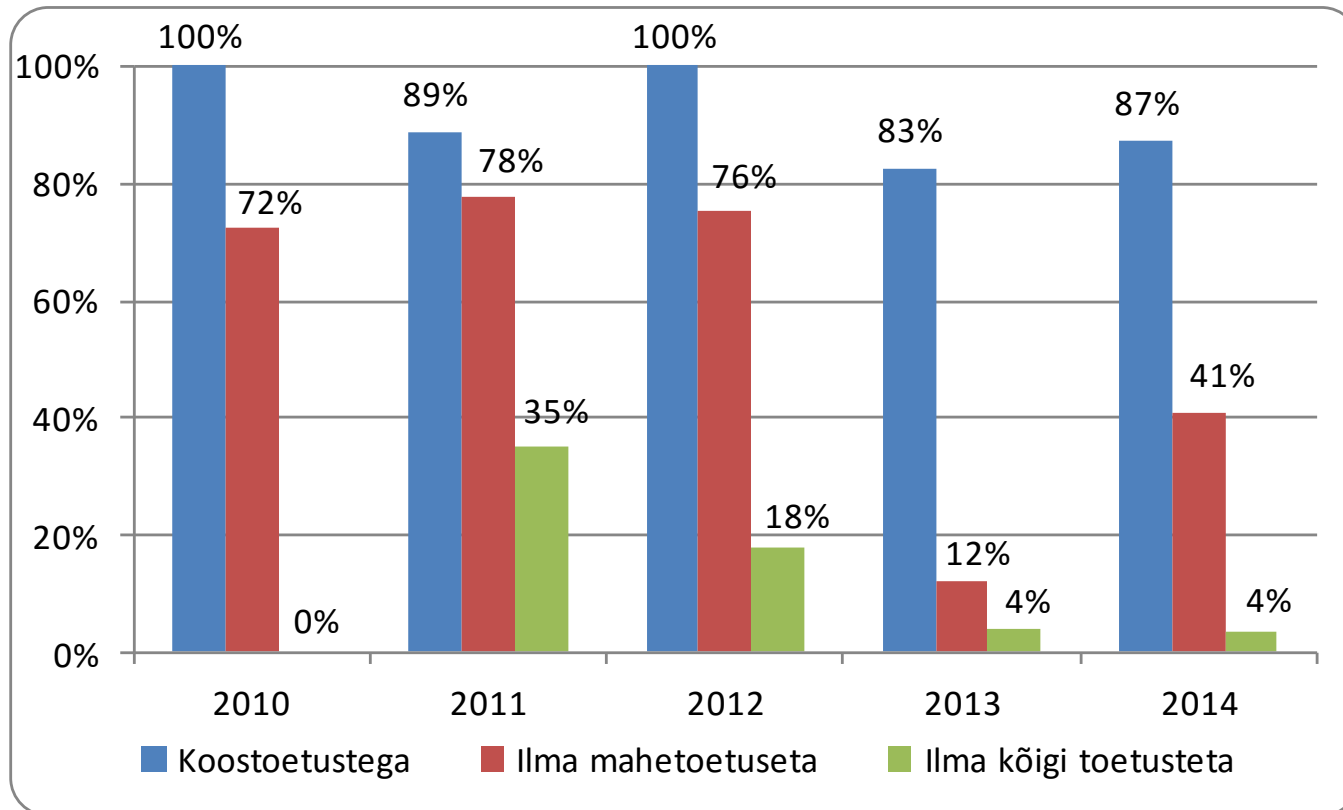
Toodangu müük, €/ha



Positiivse NLV-ga tootjate osakaal, 2013-2014



Positiivse NLV-ga mahetootjate osakaal, 2010-2014



Andmete kogumine 2016. aastal

- Valimi suurus 660 (2015. majandusaasta)
 - Valimi aluseks põllumajandustootjate paneel, juhuvalim väljalangejate asendamisel
 - Valim peab olema esinduslik ja kajastama põllumajandussektori struktuuri
 - Valimis osalemine on vabatahtlik
 - Andmed on anonüümsed, üksikandmeid ei avaldata
 - Tasu andmete esitamise eest 100 eurot
 - Tagasiside andmeid esitanud tootjatele

Kokkuvõtteks

- Kvaliteetsed andmed tagavad realistlikud analüüsid
 - Esinduslik valim, mis kajastab sektori struktuuri
 - Andmete mitmetasandiline kontroll
 - Ühtne metoodika kõigis EL liikmesriikides
- Majandustulemuste analüüs
 - Tootja tasandil – tagasiside tootjale
 - Riigi tasandil - põllumajandussektori majandustulemuste analüüs on abiks otsuste tegemisel
 - EL tasandil – ülevaated erinevate sektorite kohta

Täna tähelepanu eest!

Rohkem infot:

www.maainfo.ee